

The background is a light gray grid. The corners are decorated with various colorful, hand-drawn abstract shapes: pink, yellow, blue, green, and orange. The main title is centered in a bold, black, hand-drawn font. The words 'ACTIVIDADES PARA' are on the top line, and 'LAS INFANCIAS' are on the bottom line. There are small black lines around the text, resembling a starburst or a stylized 'X' shape.

ACTIVIDADES PARA LAS INFANCIAS

QUE LA VISITA AL TEATRO SEA ALGO QUE RECUERDEN SIEMPRE

CAMILA TRONCOSO MUÑOZ

ANTICIPAR E INSTRUCCIONES CLARAS

Es importante anticipar y explicar las instrucciones a los niños durante una visita guiada para que puedan conocer más sobre la actividad, prepararse y disfrutar de la experiencia. También contribuye a un ambiente seguro y organizado durante toda la visita.

Las instrucciones claras son importantes para que los niños y niñas aprendan a “aprender a vivir”, lo que les permite ver los indicios de eficacia, reducir la confusión y el estrés, centrarse en la autonomía y la seguridad, y facilitar una experiencia enriquecedora más positiva




PALABRAS Y/O SEÑAS CLAVES


Al comienzo del recorrido comentar cuales serán las palabras claves y sus señas.

Por ejemplo:

El grupo es conversador y necesito que guarden silencio para poder continuar con las actividades, puedo levantar mi mano en forma de puño y utilizar la palabra STOP.




**STOP: GUARDAR SILENCIO Y
PRESTAR ATENCIÓN.**



**CUIDADO: CAMINAR CON ATENCIÓN
PARA EVITAR ACCIDENTES.**

ACTIVIDADES



IMITA EL PERSONAJE

¿EN QUÉ CONSISTE?

Tener un bolsito de género con los nombres de los personajes mencionados durante la visita.

Al sacar un papel y decirlo en voz alta, los niños y niñas deberán comenzar a imitarlo según ellos y ellas se lo imaginan.



CREA TU MARCAPÁGINAS

¿EN QUÉ CONSISTE?

.Esta actividad se centra en la creatividad, la concentración, la motivación y el amor por la lectura. Además, los niños pueden utilizar los marcapáginas personalizados para marcar las páginas de sus libros favoritos.

IMPORTANTE: Entregar la hoja ya cortada y tener los lápices a disposición para que puedan aprovechar el tiempo y dedicarlo 100% a la creación del diseño.



EL ROMPECABEZAS

¿EN QUÉ CONSISTE?

se divide el grupo en tres, el primer grupo se llamará Marta Colvin, el segundo Claudio Arrau y el tercero Ramón Vinay.

El juego consiste en tener tres mesas y en cada mesa, tener un rompecabezas de Marta Colvin, Claudio Arrau y Ramón Vinay.

El desafío es armar en grupo el rompecabezas pero sin utilizar la voz, sólo gestos.




LA CAJA MISTERIOSA

¿EN QUÉ CONSISTE?

El juego de la caja misteriosa consiste en un adivinar las respuestas a las tarjetas de preguntas que esta contiene dentro.

IMPORTANTE: Cada pregunta debe tener alternativas y opciones de comodín que eviten la frustración.



CREA TU OBRA DE ARTE

¿EN QUÉ CONSISTE?

Crea una obra de arte que exprese tu creatividad mediante el uso de pintura, dibujo, escultura y otros medios. Este es un tema que selecciona los materiales y te permite imaginar.

IMPORTANTE: Entregar materiales e indicaciones, más no indicar cómo realizar su obra de arte, eso es labor de los niños y niñas.



EL ESPEJO

¿EN QUÉ CONSISTE?

se ubican en parejas frente a frente y primero comienza uno realizando movimientos a los que la otra persona debe intentar seguirlos. Luego es el turno del otro compañero.



TU EMOCIÓN, ME IMPORTA

¿EN QUÉ CONSISTE?

Se hace una ronda donde cada niño/a, comenta que tal fue su experiencia y qué emoción sintió al realizar la visita.



RETRATOS

¿EN QUÉ CONSISTE?

Cada niño/a realiza su autoretrato según ellos estimen conveniente.





CAMILA TRONCOSO MUÑOZ
TRONCOSO.MUNOZ.CAMILA@GMAIL.COM
+56 9 65513204