



Ilustre Municipalidad de Cerrillos
Escuela N° 1848 Ejército Libertador de Cerrillos
RBD 25539-4 E- Mail eelice1848@gmail.com
Depto. de Educación Artística
Profesora Karen Hernández S.

SEMANA DE LAS ARTES 14 AL 18 DE MAYO
ESCUELA EJERCITO LIBERTADOR

Fecha/ Hora	Actividad	Descripción	Recursos
14 de Mayo	<i>Autorretrato Color Piel</i>	Los y las estudiantes dibujan autorretrato color piel Montaje de muestras artísticas Kinder, 1° y 7° básico	<ul style="list-style-type: none">- Tempera- Hoja blanca.- Palos de helado- Mezclador.- Rotulador negro.
15 de Mayo	<i>Expresión en comunidad.</i>	Los y las estudiantes, durante el recreo, pintan obras en el patio de la escuela y las pegan en diversos espacios. Montaje de muestras artísticas Pre kínder, 2° y 8° básico	<ul style="list-style-type: none">- Cartulinas blancas- Lápices de colores- Temperas.- Maskintape
16 de Mayo	<i>Acto "SEA 2018"</i>	Muestra musical de 5 y 6 básico Presentación teatral Kinder. Reseña SEA Montaje de muestras artísticas 4° y 6° básico	<ul style="list-style-type: none">- Equipo de sonido- Maskintape
17 de Mayo	<i>Mi escuela mi identidad.</i>	Los y las estudiantes pintan y decoran nombre de la escuela, con motivos inclusivos. Montaje de muestras artísticas 3° y 5° básico Montaje autorretratos Color Piel.	<ul style="list-style-type: none">- Recortes de imágenes de personas- Pegamento- Letras de la escuela en cartón.- Papeles y lápices de colores.
18 de mayo 12:00	<i>Intervención Color Piel</i>	El día viernes 18 de mayo, desde las 12:00 se llevará a cabo el hito nacional ¿Color piel? , con una inundación de autorretratos en diversos espacios públicos a lo largo del país.	<ul style="list-style-type: none">- Retratos.- Maskintape.



Ilustre Municipalidad de Cerrillos
 Escuela N° 1848 Ejército Libertador de Cerrillos
 RBD 25539-4 E- Mail eelice1848@gmail.com
 Depto. de Educación Artística
 Profesora Karen Hernández S.

Actividades por curso
Se llevarán a cabo en la clase de Artes Visuales desde el 7 al 17 de Mayo

Curso	Fecha/ hora	Actividad	Descripción	Referencia	Recursos
Pre KINDER Kínder		Líneas de colores.	Los y las estudiantes crean obra utilizando lana con pintura como medio de expresión.		<ul style="list-style-type: none"> • Lana • Tempera • Mezclador • Hoja de block
1° básico	14 de Mayo de 14:15 a 15:45	Soplo y pinto	Los y las estudiantes, pintan diversas figuras utilizando tempera diluida con agua y una bombilla.		<ul style="list-style-type: none"> • Bombilla • Tempera • Hoja de block • Recipiente



Ilustre Municipalidad de Cerrillos
Escuela N° 1848 Ejército Libertador de Cerrillos
RBD 25539-4 E- Mail eelice1848@gmail.com
Depto. de Educación Artística
Profesora Karen Hernández S.

2 ° básico	15 de Mayo de 14:15 a 15:45	Burbujas de colores	Los y las estudiantes crean obra libre, utilizando burbujas de tempera y detergente.		<ul style="list-style-type: none"> • Tempera. • Detergente. • Bombilla. • Hoja de block. • Recipiente.
3 ° básico	10 y 17 de Mayo de 10:20 a 11:50	Cortina de buenos deseos	Los y las estudiantes, crean cortina con mensajes de buenos deseos para su entorno, utilizando cartulinas de colores y figuras con papel de revista.		<ul style="list-style-type: none"> • Cartulinas de colores. • Revistas. • Tijeras. • Rotuladores.





Ilustre Municipalidad de Cerrillos
Escuela N° 1848 Ejército Libertador de Cerrillos
RBD 25539-4 E- Mail eelice1848@gmail.com
Depto. de Educación Artística
Profesora Karen Hernández S.

4 ° básico	9 de Mayo de 12:00 a 13:30 16 de Mayo de 12:00 a 13:30	Grullas de la paz	Los y las estudiantes leen historia de las 1000 grullas de papel, plegan 15 grullas en papel lustre de colores y las van uniendo en forma de cortina utilizando rollitos de hoja de diario. Una vez terminadas las tiras, las cuelgan desde el segundo piso.		<ul style="list-style-type: none"> • Papel lustre • Papel de diario. • Silicona en barra • Pistola de silicona • tijeras
5 ° básico	15 y 17 de Mayo	La riqueza de la diversidad	Los y las estudiantes, crean mascara con temas de diversidad cultural, utilizando platos de cartón.		<ul style="list-style-type: none"> • Platos de cartón • Palos de helado • Tempera • Rotuladores • Silicona en barra • Pistola de silicona




Ilustre Municipalidad de Cerrillos
Escuela N° 1848 Ejército Libertador de Cerrillos
RBD 25539-4 E- Mail eelice1848@gmail.com
Depto. de Educación Artística
Profesora Karen Hernández S.

6 ° básico	07 de mayo de 12:00 a 12:45 14 de mayo de 12:00 a 12:45 16 de mayo de 14:15 a 15:45	Ensamble de creaciones	Los y las estudiantes recortan diversas formas utilizando cajas de cartón y las ensamblan formando una escultura representativa de la integración.		<ul style="list-style-type: none"> • Cajas de cartón • Tijeras • Botellas plásticas • Cartulinas de colores • Maskintape • Cinta adhesiva
7 ° básico	7-05 de 10:20 a 11:50 10-05 de 14:15 a 15:00 14-05 de 10:20 a 11:50	"No soy tu chiste"	Inspirados en las ilustraciones "no soy tu chiste" de Daniel Arzola, los y las estudiantes, crean obras expresando el valor por la igualdad y no discriminación utilizando el collage.		<ul style="list-style-type: none"> • Hoja de block • Tempera • Rotuladores • Imágenes de personas.



Ilustre Municipalidad de Cerrillos
Escuela N° 1848 Ejército Libertador de Cerrillos
RBD 25539-4 E- Mail eelice1848@gmail.com
Depto. de Educación Artística
Profesora Karen Hernández S.

8 ° básico	8-05 de 10:20 a 11:50 10-05 de 14:15 a 15:00 15-05 de 10:20 a 11:50	Pizarra urbana	Los y las estudiantes, crean pizarra urbana con frase representativa de la escuela aludiendo a la integración, con técnica del esténcil.		<ul style="list-style-type: none">• Papel craf• Goma Eva• Cartón• tijeras• Tempera blanca• Maskintape.
---------------	---	-------------------	--	---	---